

PC の場合

① 事前にオンライン面接用の URL をメールにてお送りします。

※アプリは必要ございません

② 時間になりましたらメール文面内の URL をクリックします。

③ ブラウザが起動しますので、「代わりに Web 上で参加」をクリックします。

Web 上で参加する場合は、Microsoft Edge または Google Chrome のいずれかを使用できます。



④ 「名前を入力」欄にお名前を入力後、準備ができましたら、

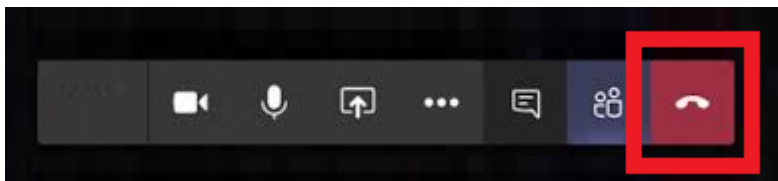
「今すぐ参加」をクリックしてオンライン面接に参加します。

※ビデオカメラ、音声の設定をオンにします。

※参加が許可されると、会議に参加できます。



- ⑤ オンライン面接終了時には、面接の切断をお願いします。



スマートフォンの場合

事前準備:Microsoft Teams アプリ（無料）をインストールします。

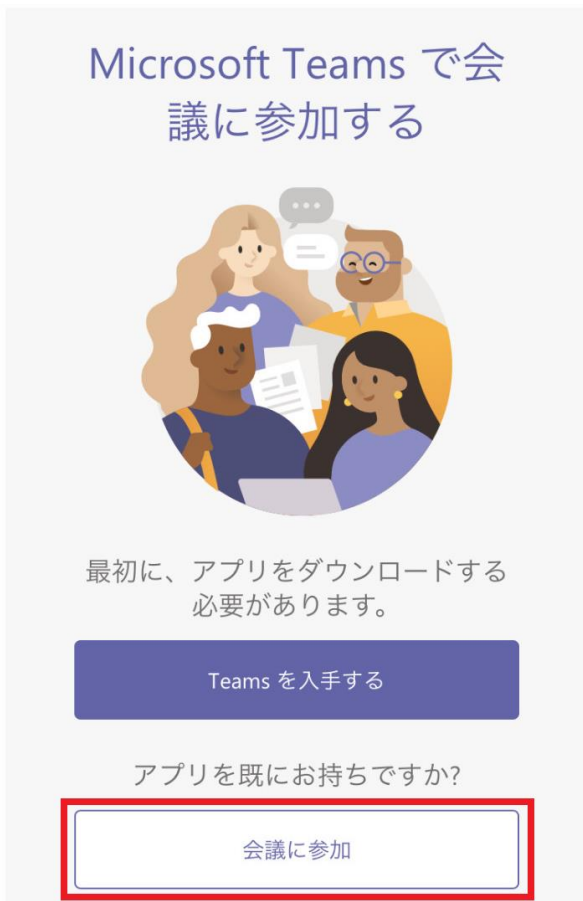
iOS デバイス : App Store から、検索ボックスに「teams」と入力
「Microsoft Teams」をインストールします。

Android デバイス : Google Play ストアから、検索ボックスに「teams」と入力
「Microsoft Teams」をインストールします。

- ① 事前にオンライン面接用の URL をメールにてお送りします。
- ② 時間になりましたらメール文面内の URL をタップします。
- ③ 「ゲストとして参加」をタップします。



※下記画面が表示された場合は「会議に参加」をタップしてください。



④ 「名前を入力」欄にお名前を入力後、準備ができましたら、「今すぐ参加」をタップしてオンライン面接に参加します。

※ビデオカメラ、音声の設定をオンにします。

※参加が許可されると、会議に参加できます。

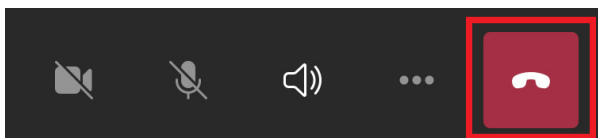


自分の名前を入力し、[会議に参加]を選択します。

名前

会議に参加

⑤ オンライン面接終了時には、面接の切断をお願いします。



※インターネット接続可能なパソコン、またはスマートフォンをご用意ください

※パソコンをご利用の場合、カメラ、マイク、スピーカーが利用可能かご確認ください

※アプリのダウンロードやオンライン面接時の通信費は応募者様にてご負担いただきます

※Wi-Fi 環境でのご利用を推奨します

※アプリの使い方については、各メーカーや開発元にお問い合わせください